
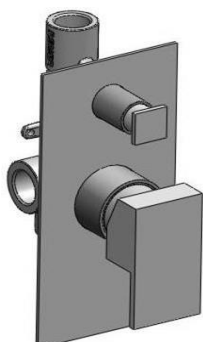
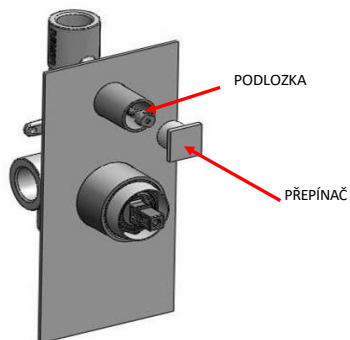


NAMONTUJTE TĚLO BATERIE
A ZKONTROLUJTE VŠECHNA TĚSNĚNÍ



NASAĎTE NÁSTĚNNÝ KRYT NA TĚLO BATERIE
A PŘEPÍNAČ PŘITLAČTĚ KE STĚNĚ

VLOŽTE PODLOŽKU A
ZAŠROBUJTE PŘEPÍNAČ



NASAĎTE PÁKU NA OTVOR
KARTUŠE, ZAŠROBUJTE
UPĚVŇOVACÍ ŠROUB A
UZAVŘETE OTVOR
KRYTKOU

